

2019年7月10日(水)・11日(木)、TC2-204教室

卒業研究登録説明会

2017年度以降入学生(2年次生)対象

教室前方に配布物があります
(座席指定なしです)

重要情報

- 2017年度以降生は、**3年次から研究室に配属**される
 - 9月下旬～11月中旬に配属の手続き
- 配属された研究室が所属するコースがあなたの所属コース
 - 文化資源学コース
 - 言語データ科学コース
 - 行動データ科学コース
 - データ科学基盤コース

重要情報

- 配属された研究室で、4年次に卒業研究を行う
 - 一度配属された研究室の変更は認めない
 - 所属コースごとに卒業研究の方針が決められており、各学生の研究はその方針の枠内で行う
 - 科目としての「卒業研究」の登録は4年次から
- 3年次の「ジョイント・リサーチI・II」は、配属された研究室の教員が担当するクラスを履修する

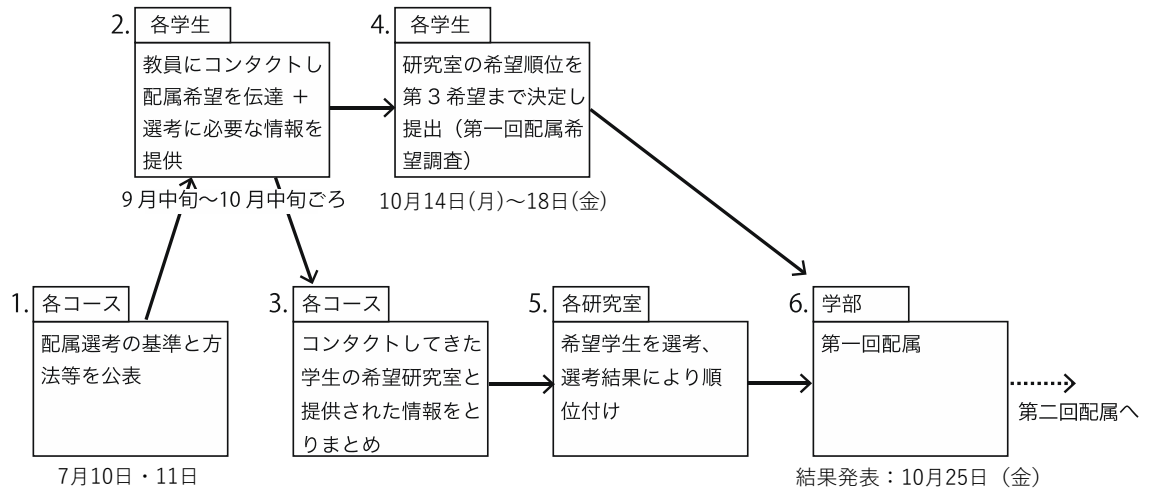
3

本日のスケジュール

1. 研究室配属の手続きについての全体説明
 - 教務主任
2. 各コースごとの配属選考の基準・方法の説明
 - 文化資源学コース教員
 - 言語データ科学コース教員
 - 行動データ科学コース教員
 - データ科学基盤コース教員

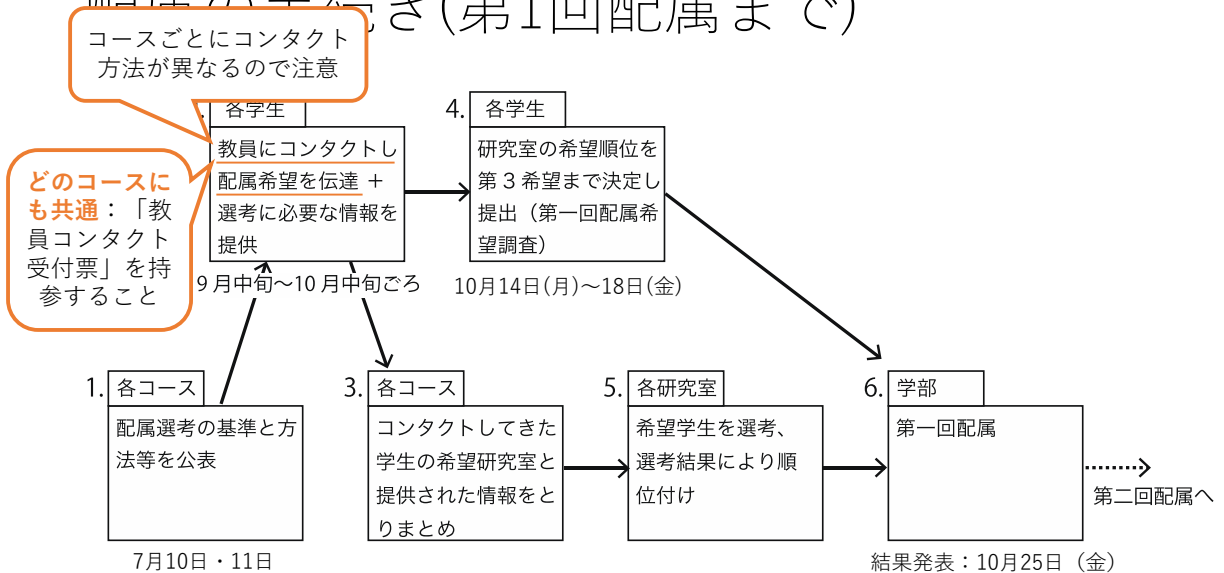
4

配属の手続き(第1回配属まで)



5

配属の手続き(第1回配属まで)



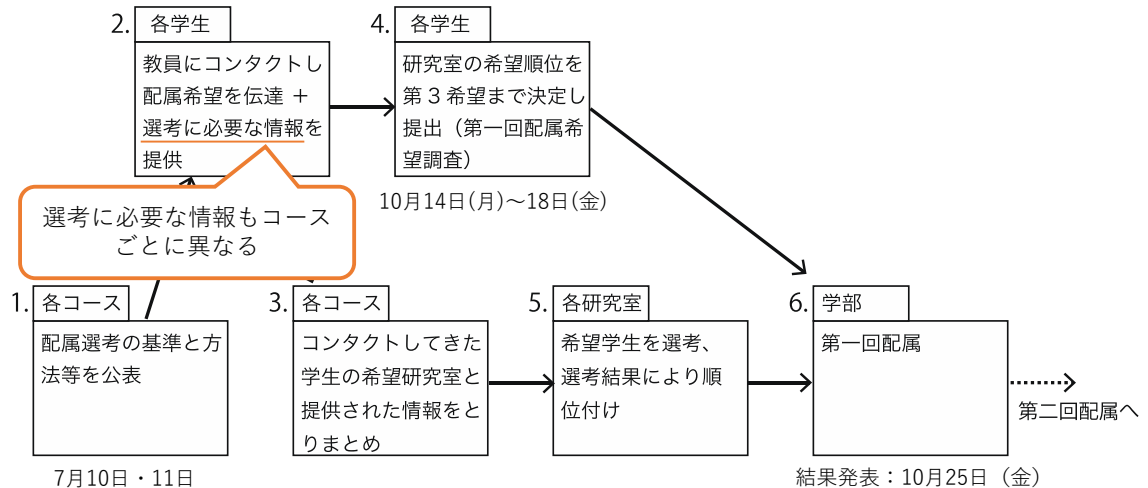
6

教員コンタクト受付票について

- 文化情報学部ホームページからダウンロード可能になる予定
- プリントアウトし、必要事項を記入して教員コンタクト時に持参する
- 教員一名につき、一枚必要
- コンタクトをした証明として教員から2箇所^①に判をもらい、配属期間が終了するまで保管する

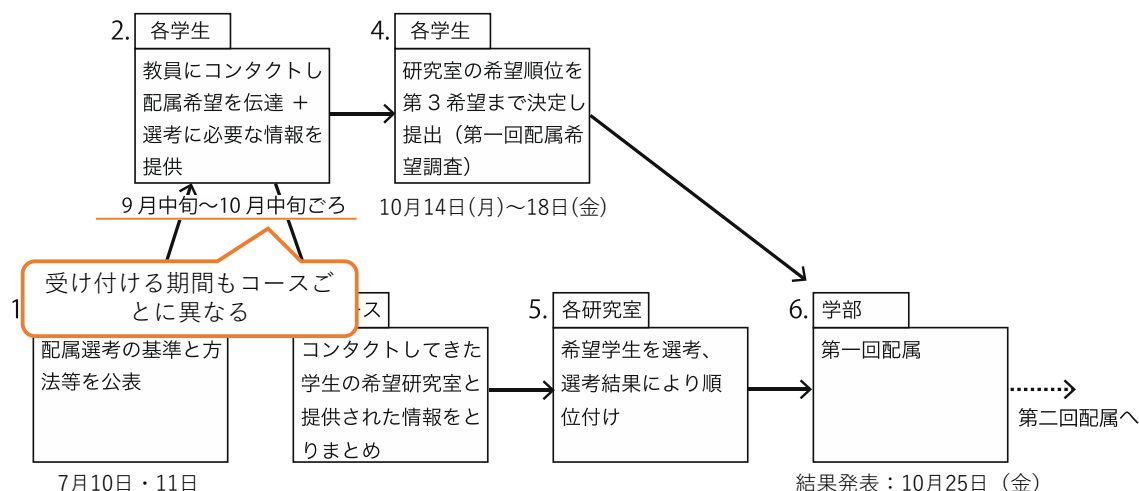
7

配属の手続き(第1回配属まで)



8

配属の手続き(第1回配属まで)



9

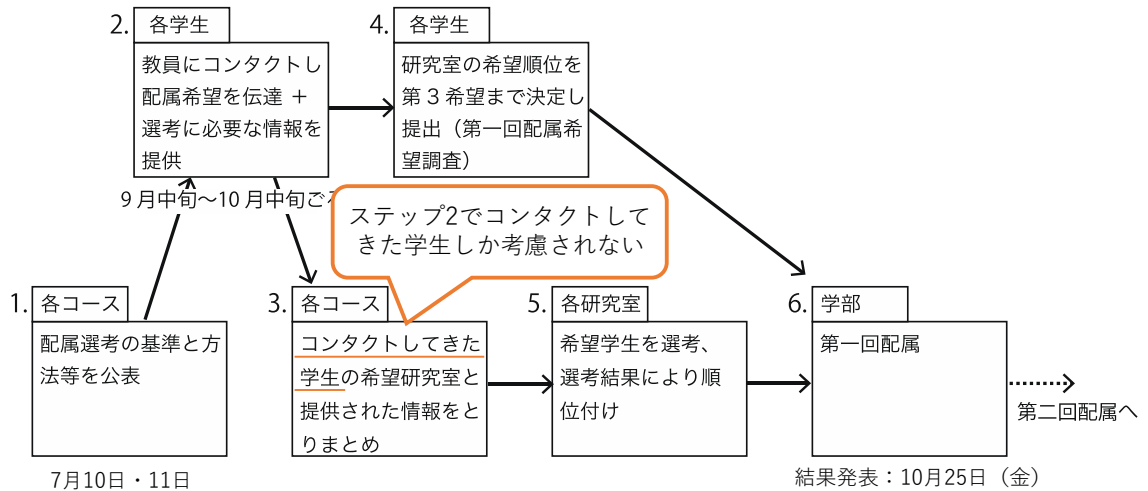
各コースの配属選考基準・教員コンタクトの方法 (概要)

	配属の選考基準	教員コンタクトの方法
文化資源学コース	GPA50%、面接点20%、志望理由書30%	9月23日(月)5講時にMK101教室でコースの合同説明会を開催。教員コンタクト、面接は各教員にアポイントをとって研究室に訪問
言語データ科学コース	GPA40%、面接点30%、志望理由書20%、科目履修履歴10%	9月20日(金)16:30からMK102(仮)でコースの合同説明会を開催。教員コンタクト、面接は各教員にアポイントをとって研究室に訪問
行動データ科学コース	GPA40%、志望理由書60%	9月20日(金)2講時にコースの合同説明会を開催。教員コンタクトは9/27、10/4の17:30～18:30(鄭研究室は10/4のみ)
データ科学基盤コース	GPA60%、課題20%、科目履修履歴20%	教員コンタクト期間(9月16日～10月7日)にアポイントにより研究室訪問

この後、各コースから詳細の説明あり

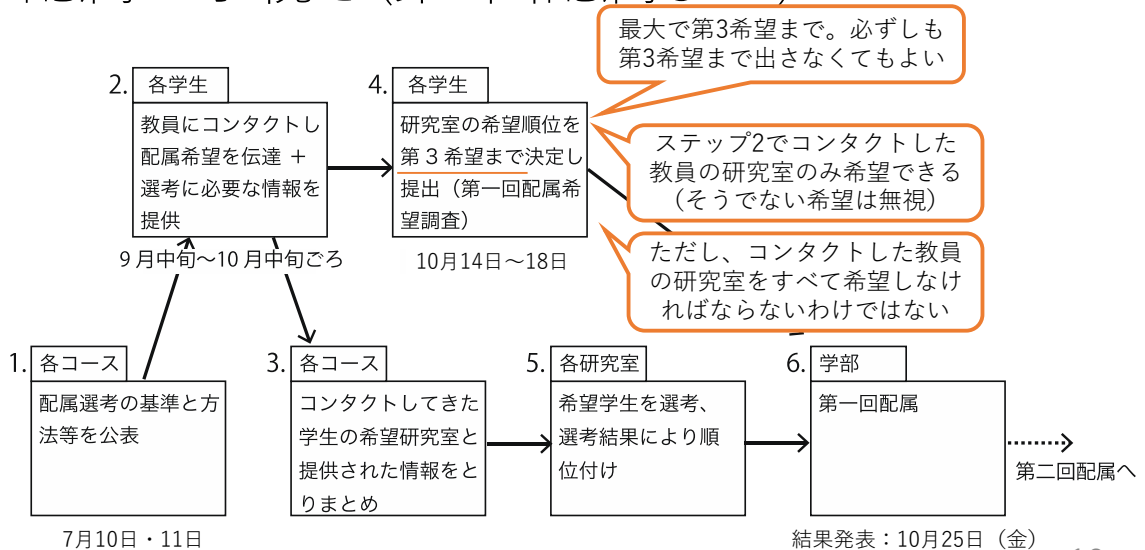
10

配属の手続き(第1回配属まで)



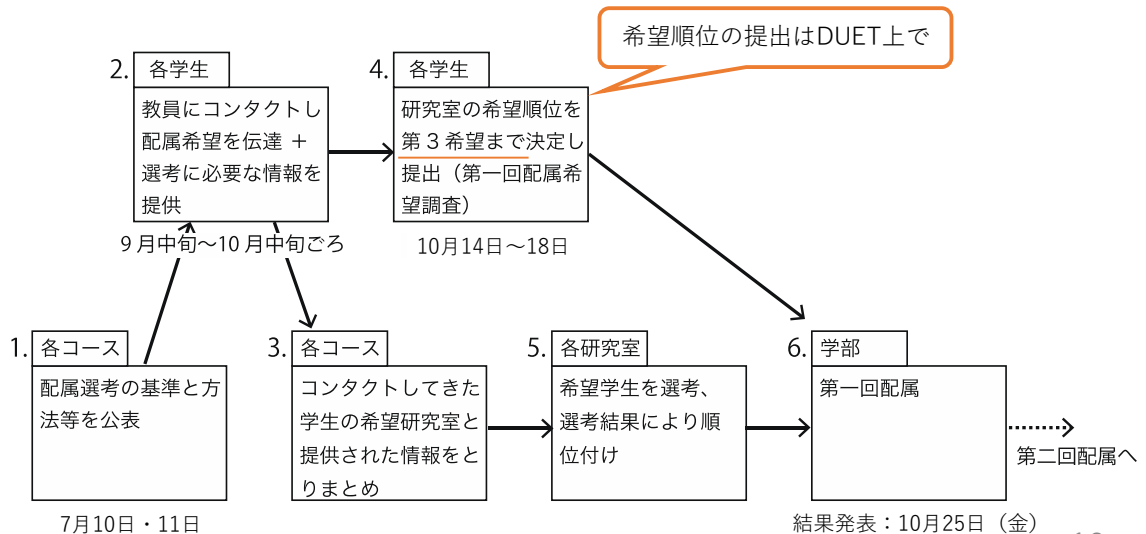
11

配属の手続き(第1回配属まで)



12

配属の手続き(第1回配属まで)



13

DUETを使った研究室の希望順位の提出

1. 第1回配属希望調査期間 (10月14日～18日) に DUETにログインし
2. DUETホーム画面の「先行登録」をクリックし



14

DUETを使った研究室の希望順位の提出

1. 第1回配属希望調査期間（10月14日～18日）にDUETにログインし
2. DUETホームページの「先行登録」をクリックし
3. 「先行登録申請」画面に移動



15

DUETを使った研究室の希望順位の提出

1. 第1回配属希望調査期間（10月14日～18日）にDUETにログインし
2. DUETホームページの「先行登録」をクリックし
3. 「先行登録申請」画面に移動
4. 「申請」の列のプルダウンを使って、研究室を最大で第3希望まで登録する



16

DUETを使った研究室の希望順位の提出

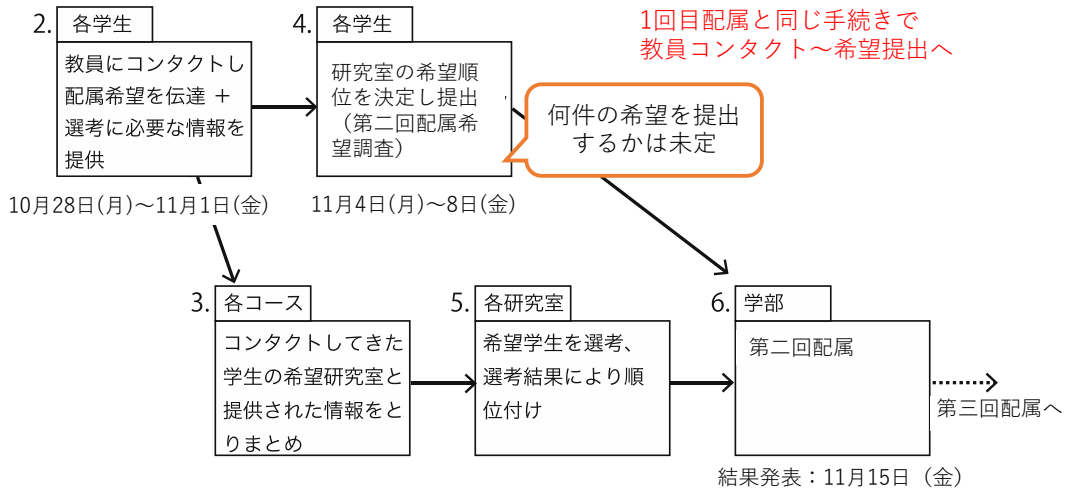
1. 第1回配属希望調査期間（10月14日～18日）にDUETにログインし
2. DUETホームページの「先行登録」をクリックし
3. 「先行登録申請」画面に移動
4. 「申請」の列のプルダウンを使って、研究室を最大で第3希望まで登録する



申請操作の完了後、希望がDUETに登録されていることを、自分の責任で確認すること！

17

配属の手続き(第2回配属以降)



18

次年度に休学をした場合

- 今年度に配属が決まっても、**次年度に休学をした場合はその配属が取り消しとなり、次年度に配属をやり直すこと**になる。
- その場合は、休学中に配属手続きに関する情報提供が行われることになるので、教務主任などに確認をとるなどして、情報に乗り遅れないように注意する必要がある。

19

次年度の留学を検討している場合

派遣留学（休学なし）の場合

- 4年間での卒業を目指す場合には、**今秋に配属を行う**
- 4年次にジョイントリサーチを卒業研究と同時に受講すれば4年での卒業が可能
- ただし、アドバンストコロキアムの単位を取得していることが必要条件

私費留学（休学）の場合

- 今年度配属が決定したとしても、**次年度休学をすると配属はキャンセルになり、次年度配属のやり直しとなるので注意すること。**
- 次年度は留学先から配属手続きを行うことになるので、教務主任に連絡をとって情報収集すること。

20

参考まで

研究室紹介の冊子の配布

- 7月後半
- 配属対象の各研究室の紹介をまとめた冊子をpdf形式で配布
- 学部ホームページからダウンロードできるようにする

成績分布の公表

- 10月2日以降
- 2年次春学期までのGPAデータの度数分布をヒストグラムで公表

21

配属日程のまとめ

- 7月10日(水)・11日(木) 卒業研究登録説明会、6講時 TC2-204
- 9月中旬~10月中旬 (コースごとに期間・方法を設定) 教員コンタクト期間
- 10月2日(水)以降 成績分布の公表
- 10月14日(月)~18日(金) 第一回配属希望調査期間
- 10月25日(金) 第一回配属結果発表
- 10月28日(月)~11月1日(金) 第二回教員コンタクト期間
- 11月4日(月)~8日(金) 第二回配属希望調査期間
- 11月15日(金) 第二回配属結果発表

22